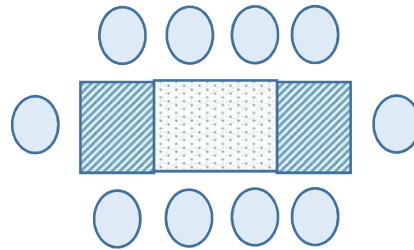
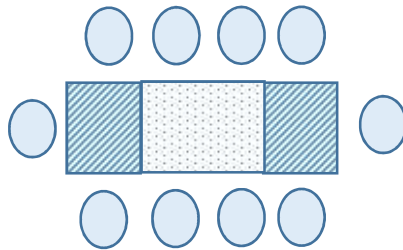


Untere Ebene

Treppe (Podium 2,3x3m)

12m
15m



Variante „Halb“

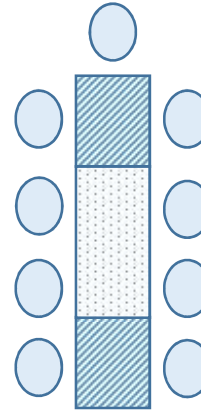
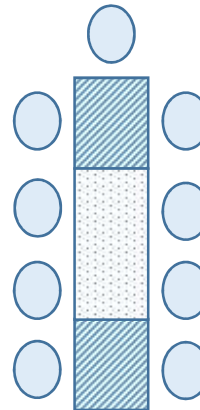
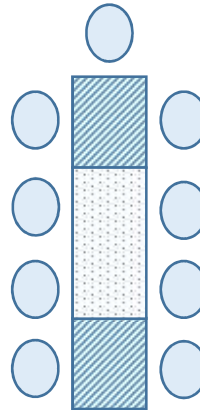
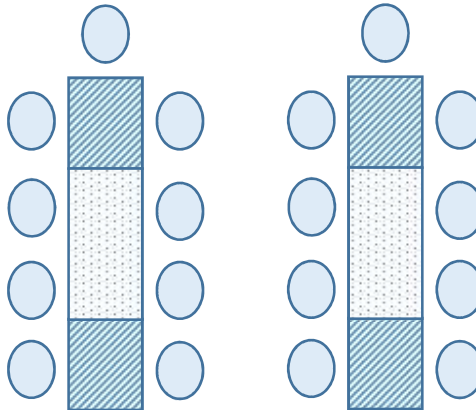
Tischgröße: 300 x 90cm

Pers.zahl / Tafel: 10 Pers.

Tischanzahl: 10 Tafeln

Pers.zahl gesamt: 100 Pers.

Übrig: 30 Tische + 10 Platten



Küche


90cm



90cm

**50
Stück**

120cm



90cm

**20
Stück**

Eingang

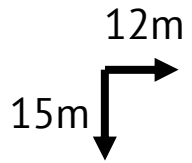
Treppe (obere Ebene)

SCHWENDIVENTS

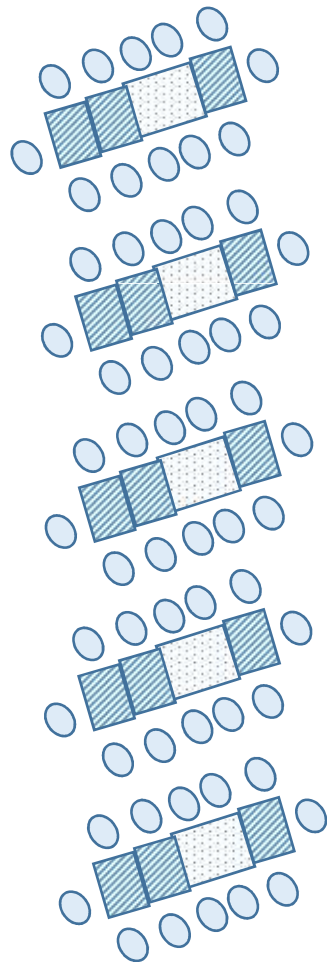
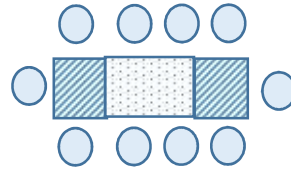


– Stilvolle Veranstaltungsorte –

Untere Ebene



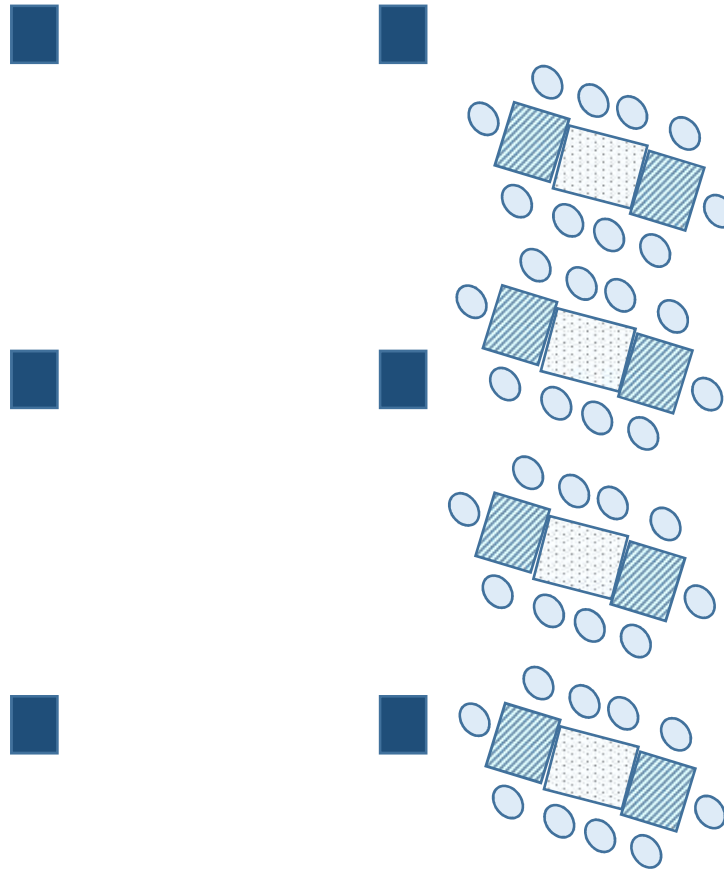
Treppe (Podium 2,3x3m)



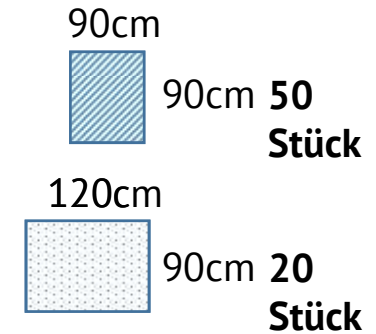
Eingang

Variante „Fisch“

Tischgröße: 5x 300 x 90cm
Pers.zahl / Tafel: 10 Pers.
Tischgröße: 5x 390 x 90cm
Pers.zahl / Tafel: 12 Pers.
Pers.zahl gesamt: 110 Pers.
Übrig: 25 Tische + 10 Platten

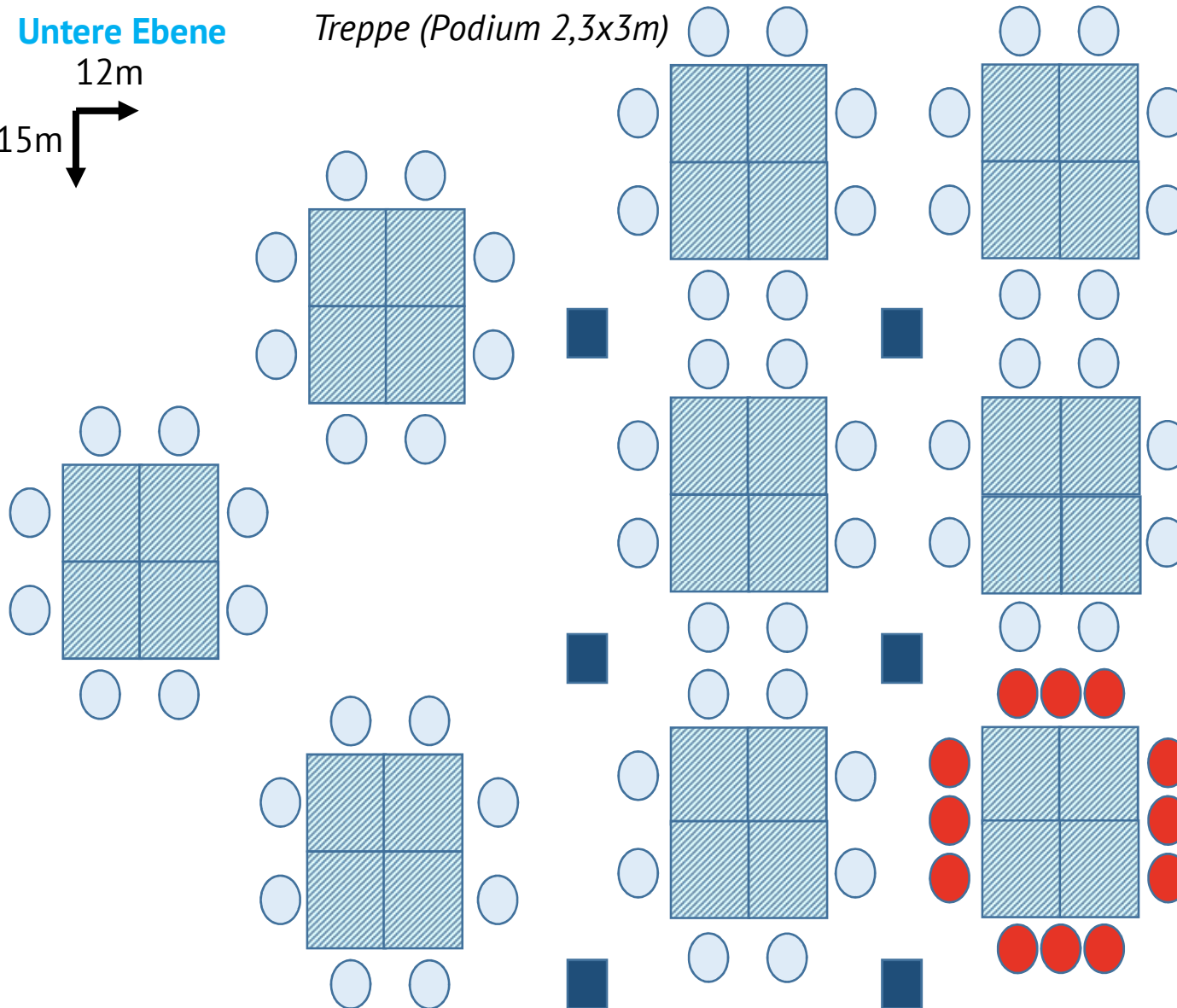
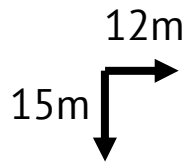


Küche



Treppe (obere Ebene)

Untere Ebene



Variante „Würfel“

Würfelgröße: 180 x 180cm

Pers.zahl / Würfel: 8 Pers.

Würfelanzahl: 9 Würfel

Pers.zahl gesamt: **72 Pers.**

Alternative: 12 Pers./Würfel

Pers.zahl gesamt: 108 Pers.

Übrig: 12Tische + 20 Platten

Küche

90cm



90cm 50
Stück

Eingang

Treppe (obere Ebene)

SCHWENDIVENTS

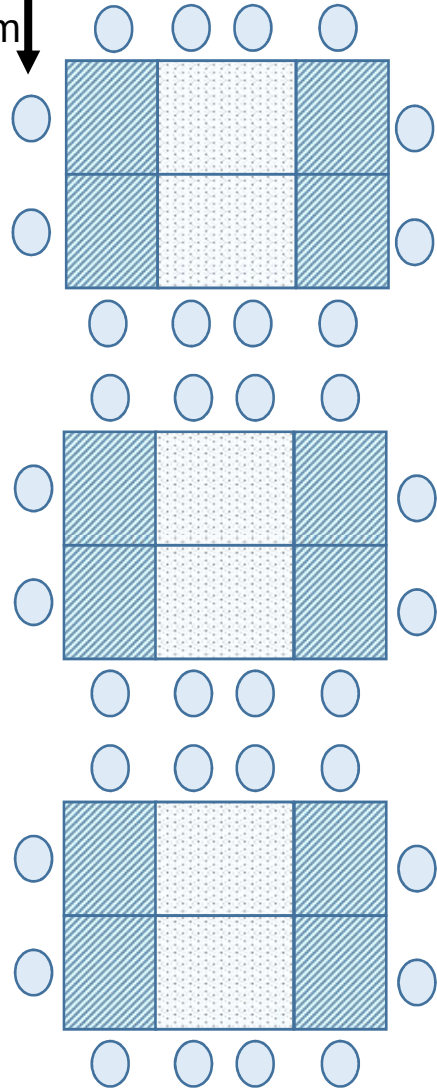


– Stilvolle Veranstaltungsorte –

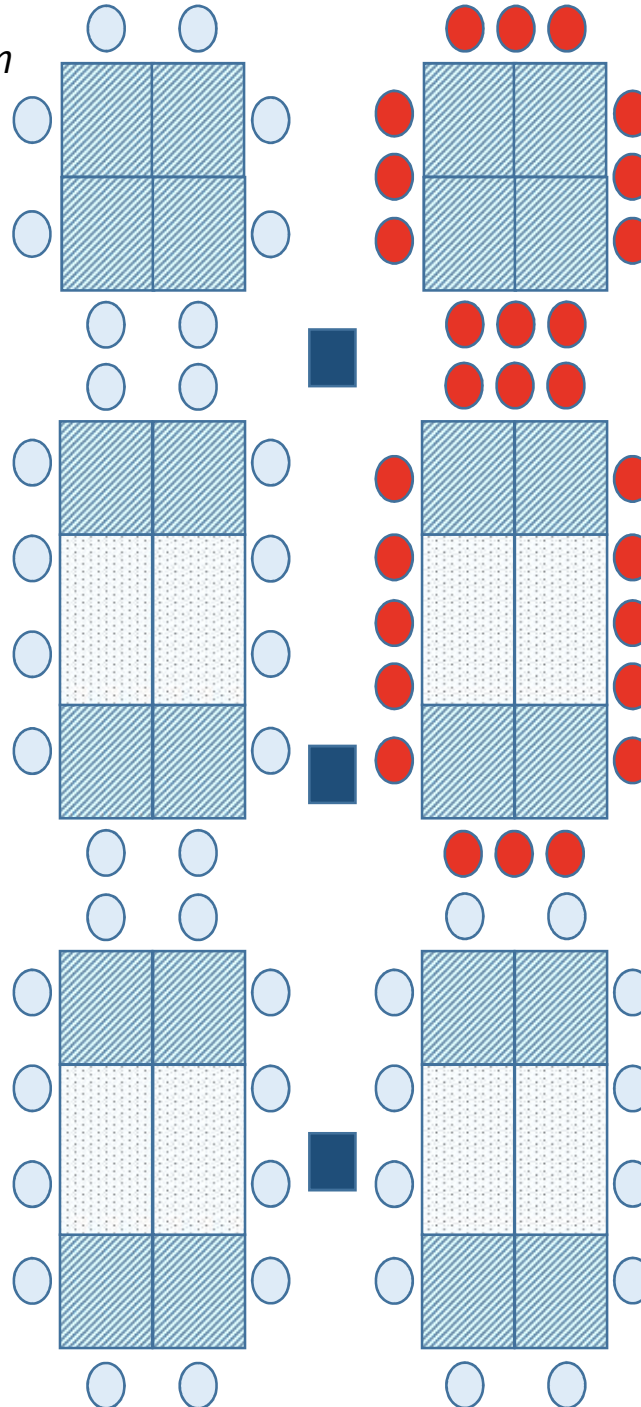
Untere Ebene

12m

15m



Treppe (Podium
2,3x3m)



Eingang

Variante „Tafel“

Tafelgröße: 300 x 180 cm
Pers.zahl / Tafel: 12 Pers.
Tafelanzahl: 7 Tafeln
Pers.zahl gesamt: **84 Pers.**

Alternative: 16 Pers./Tafel
Pers.zahl gesamt: **112 Pers.**

Übrig: 22 Tische + 6 Platten

Variante „+ 2 Würfel“

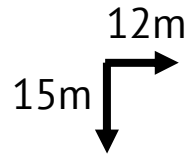
Würfelgröße: 180 x 180 cm
Pers.zahl / Würfel: 8 Pers.
Würfelanzahl: 2 Würfel
Pers.zahl Würfel: **16 Pers.**
Pers.zahl gesamt: **100 Pers.**
(84+16 Pers.)

Alternative: 12 Pers./Würfel
Würfelanzahl: 2 Würfel
Pers.zahl Würfel: **24 Pers.**
Pers.zahl gesamt: **136 Pers.**
(112+24 Pers.)

Übrig: 14 Tische + 6 Platten

Treppe (obere Ebene)

Untere Ebene



Treppe (Podium 2,3x3m)



Küche



Eingang

Treppe (obere Ebene)